

# Security Center Web Client

## Thin Client für den alltäglichen Sicherheitsbetrieb

Steuern Sie Ihr Sicherheitssystem unabhängig von Ihrem Standort mit dem Security Center Web Client. Überwachen Sie Ihr Sicherheitssystem außerhalb Ihrer Arbeitsstation in einer Anwendung, die mit verschiedenen Browsern kompatibel ist.

Greifen Sie auf Kernfunktionen für Videoüberwachung, Zutrittskontrolle und automatische Nummernschilderkennung zu. Steuern Sie PTZ-Kameras, überwachen Sie Lesevorgänge von Nummernschildern, zeigen Sie Berichte an, reagieren Sie auf Alarme und vieles mehr.

### Anwendungen:

Videoüberwachung · Zutrittskontrolle

### Hauptvorteile

Remote-Überwachung Ihres Sicherheitssystems mit jedem beliebigen Computer

Steuerung von PTZ-Kameras, Anzeige von Alarmberichten und Export von Videoclips

Erstellung und Verwaltung von Karteninhabern, Berechtigungsnachweisen und Zutrittsregeln

Prüfung von Ereignissen der Nummernschilderkennung und Hinzufügen neuer Nummernschilder zur Überwachungsliste

Keine zusätzlichen Plugins oder Softwareprogramme erforderlich

## Wichtige Funktionen und Spezifikationen

### Einheitliche Sicherheit:

Bediener können von überall aus Live-Videos und Aufzeichnungen überwachen, Zutrittskontrollereignisse prüfen und Nummernschilderfassungen abrufen.

### Karteninhaber verwalten:

Erstellen und verwalten Sie Karteninhaber, Berechtigungsnachweise und Zutrittsregeln und weisen Sie diese Partitionen zu.

### PTZ-Kameras steuern:

Steuern Sie PTZ-Kameras mit intuitiven Steuerelementen und PTZ-Voreinstellungen.

### Systemalarme abfragen:

Suchen Sie schnell nach Systemalarmen und zeigen Sie die jeweiligen Videos an.

### Interessante Videos als

#### Lesezeichen speichern:

Fügen Sie Lesezeichen hinzu, um Videos zu taggen und mit Lesezeichen versehene Clips später einfach abzurufen.

### Türen aus der Ferne entriegeln:

Ver- und entriegeln Sie Türen bei Eintritts- und Besucheranfragen.

### Videoclips exportieren:

Exportieren Sie interessante Videos aus dem Webclient, einschließlich Wasserzeichen und Verschlüsselung, und speichern Sie Clips im lokalen System.

### Unterstützung für H.264-Streaming:

Unterstützen Sie mehr Streams pro Server und reduzieren Sie die Bandbreitennutzung.

### Besucherverwaltung:

Erstellen Sie neue Besucher und verwalten Sie diese durch Ein- und Auschecken im System.

### Nummernschild-Hotlists verwalten:

Fügen Sie neue Nummernschilder zu Ihren Hotlists hinzu und erhalten Sie eine Benachrichtigung, wenn ein verdächtiges Fahrzeug zum Gelände zurückkehrt.

### Verwaltung von Bedrohungsstufen:

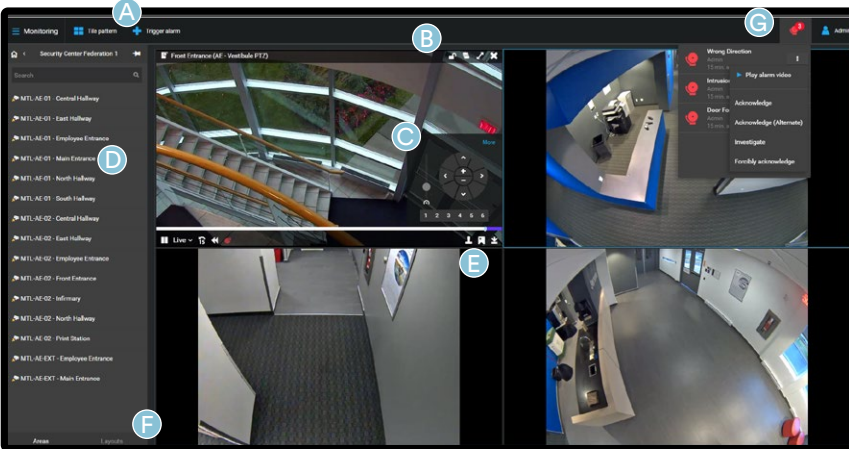
Passen Sie das Verhalten des Sicherheitssystems schnell an, wenn sich die Sicherheitslage ändert oder potenzielle Bedrohungen auftreten.

### Alarmverwaltung:

Überwachen und verwalten Sie Echtzeitalarme. Zeigen Sie zugehörige Videos an, lösen Sie Alarme aus und bestätigen Sie Alarme.

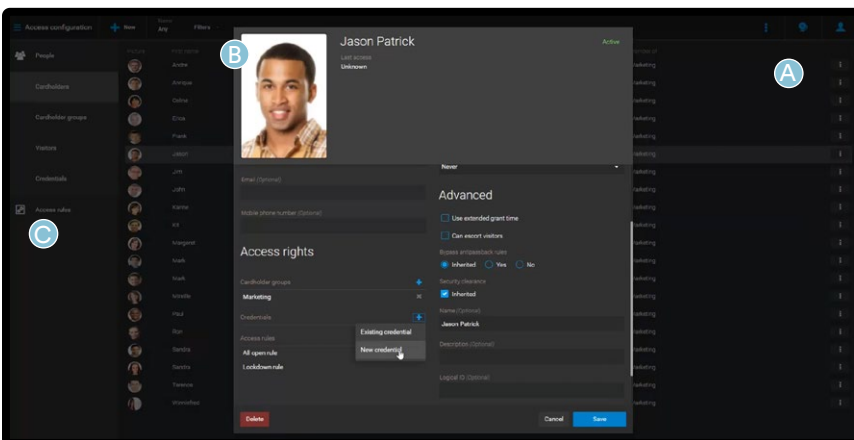
## Web Client-Screenshots

### Überwachungsaufgabe



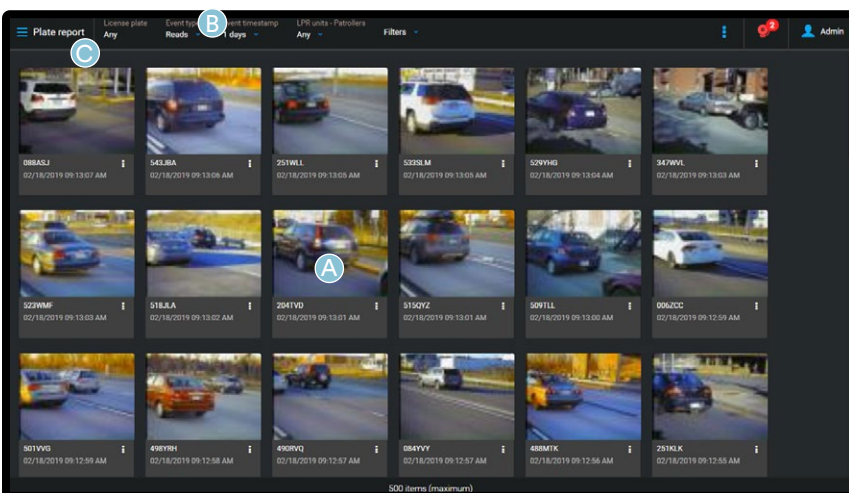
- A Kachelmusterlayout ändern
- B Türen ver- und entriegeln
- C PTZ-Kameras steuern
- D Mehr Streams mit Unterstützung für H.264 anzeigen
- E Ereignisse mit Lesezeichen versehen
- F Kameralayouts speichern
- G Alarme verwalten

### Aufgabe für Türaktivitätsbericht



- A Zutrittskontrollereignisse mit zugehörigem Video anzeigen
- B Vom jedem Computer aus neue Karteninhaber erstellen
- C Berechtigungsnachweise, Karteninhabergruppen und Zutrittsregeln erstellen und aktualisieren

### Aufgabe für Nummernschildbericht



- A Nummernschilderfassungen überwachen
- B Auffällige Fahrzeuge verfolgen
- C Von überall aus auf Nummernschilderfassungsberichte zugreifen